

Yusuke Mino

 **COSLABO WAX**

POWDER TOP WAX

 <p>NEW</p>	<p>CL1033 TOP WET 3,500 円 + 税 60g</p> <p>春先の水分の多い雪にはピンクです。 フッ素高含有ですので、その撥水性は他者の追随を許しません。 シャバ雪も楽しみましょう！</p> <p>± 0℃ ~ 暖かい日 生塗可能</p>	 <p>NEW</p>	<p>CL1034 TOP ZERO 3,500 円 + 税 60g</p> <p>シーズンを通して多い温度帯（0°前後）に合わせた配合となっております。 フッ素高含有ですので、撥水性もあり、競技者も納得の滑走性能です。</p> <p>- 3℃ ~ + 3℃ 生塗可能</p>		<p>CL1008 TOP 3,500 円 + 税 60g</p> <p>摩擦を大幅に減らす特殊素材とフッ素を絶妙なバランスで配合しています。 汚れも拾いにくいこのワックスは、最高の浮遊感を感じさせてくれるでしょう。</p> <p>- 13℃ ~ - 3℃ 生塗可能</p>
---	--	--	--	---	---

POWDER BASE WAX

 <p>NEW</p>	<p>CL1031 THE BASE WET 900 円 + 税 60g</p> <p>± 0℃ ~ 暖かい日 生塗可能</p>	 <p>NEW</p>	<p>CL1032 THE BASE ZERO 900 円 + 税 60g</p> <p>- 3℃ ~ + 3℃ 生塗可能</p>		<p>CL1021 THE BASE 900 円 + 税 60g</p> <p>極寒 ~ - 3℃ 生塗可能</p>
---	--	--	---	---	--

ベースワックスシリーズは、ベースメイキングとしてご使用下さい。硬いので滑走面のケバも良く取れます。このシリーズのみでも十分な滑走性能がございます。しっかりとした滑走面を作成したいなら THE BASE WET から順番に塗付して、剥がすという作業を繰り返し行って下さい。WET → ZERO → THE BASE というように、柔らかいワックスから順番に作業して下さい。回数を繰り返すことによりワックスが定着し易い、**優れた滑走面**が出来上がります。

PORTABLE LINE

 <p>※フィニッシュマット付きです。</p> <p>CL1022 RUB 1,900 円 + 税 30g</p> <p>- 3℃以上の暖かい日</p> <p>ポケットにちょうど入る大きさと携帯に便利です。 フッ素配合であり、対摩擦抵抗成分配合であり、対汚れ成分も配合と、まるで福袋のようなワックスです。</p>	 <p>CL1025 FLOU_RIDE 1,400 円 + 税 100ml 全温度帯 フッ素含有</p> <p>ブシューと塗ってください。 すぐ浸透します。塗ってる内に汚れも落ちます。 お手軽です。 スマートなあなたの休日にとピッタリです。</p>	 <p>CL1020 FORMULA LIQUID perfect block 3,700 円 + 税 30ml フッ素高含有</p> <p>湿雪や汚れた雪対応</p> <p>黄砂や汚れの吸着を防ぎます。 春先の急な失速や、ここぞという場面（競技等）、そんな時にスプレーして下さい。液体なので、すぐに浸透します。もう、安心です。</p>
---	---	---

ポケットに入れておけば、急な雪温の変化も心配りません！
前日に仕込んだワックスが外れても後悔せずに今日を楽しみましょう！

ALLROUND

 <p>CL1009 ALLROUND 1,800 円 + 税 60g 全温度帯 生塗可能</p> <p>フッ素低含有</p> <p>日本中のあらゆるシーンで使用できます。 フッ素低含有です。 柔らかめにできていますので、緊急時の生塗には最適です。</p>
--

TUNE UP TOOLS



CL2047
WAX IRON

5,700 円 + 税 100V 800W VITORA社製

「M」字熱線採用ワックスアイロン

効率良くワックスが塗れるサイドアーチと、表面温度がほぼ均一になる「M」字熱線を持ち合わせたスペシャルなアイロンです。これで前日の仕込みは万全です。



CL2001
POWER FIT CORK
600 円 + 税

ワックスの生塗りの後、これでスベスベにして下さい。カ強くお願いします。



CL2036
X STAND PRO
BLACK edition 3.01
12,000 円 + 税

非常に便利です。一家に一台の時代となりました。
アイロンホルダーも付いていますし、エッジのチューニングもできます。ワックスが終わったらスマートにたためます。もう膝も腰も痛くなりません。

CL2022
SCRAPER
1,100 円 + 税



一番大事な物と言っても過言ではありません。汚れも、余分なワックスも、これで剥がしてください。



CL2041
REPAIR CANDLE
黒 2 本 白 2 本入り
500 円 + 税

大事な滑走面に傷がついたら、コイツで補修。気が利く黒白のセット販売です。計 4 本入り。(白は透明色です。)

CL2003
CLEANER
1,000 円 + 税



滑り終わったらまずこれで綺麗にしましょう。お化粧する前に、まずは洗顔です。



CL2037
TUNE UP EPRON
2,900 円 + 税

ワックスする際にはこれを着て下さい。試合ではユニフォームを着用して下さい。

SUMMER LINE



CL1027
THE BRUSH
900 円 + 税 60g

プラスノー専用生塗不可

オフシーズンのトレーニング用ワックスです。プラスチックスノー専用ワックスです。剥がさず、塗ったままでご使用下さい。夏場の練習も板が走らなくては上達できません!

〒989-3122

宮城県仙台市青葉区栗生 7 丁目 10-5 2F

株式会社イーエックス

TEL 022-391-1221

FAX 022-391-1238

STICKER

コスラボワックスの世界によこそそ!!
これは通行書です。ワックスを塗ったら必ず貼ってください。
そしてこれからもコスラボワックスをRUBして下さい。



CL2021
LOGO W 210mm
700 円 + 税



CL2038
RUB ME!! RED W120mm
500 円 + 税



CL2039
RUB ME!! BLACK W120mm
500 円 + 税

TEAM

riders

高久 智基 Tomoki Takaku
見野 雄祐 Yusuke Mino
竹尾 雄宇 Yu Takeo
中川 伸也 Shinya Nakagawa
小西 隆文 Takafumi Konishi
竹内 誠 Makoto Takeuchi

吉田 安亨 Yasuaki Yoshida
佐藤 秀平 Shuhei Sato
高橋 博美 Hiromi Takahashi
降旗 由紀 Yuki Furihata
太田 宜孝 Yoshitaka Ota

friends


西田 洋介 Yosuke Nisida
杉本 幸士 Yukihito Sugimoto

佐久間 洋 Hiroshi Sakuma

我々は、全国各地の山を縦横無尽に滑るライダーたちの情報を常にフィードバックし前進します。彼ら無しでは成り立ちません。もし山で見かけたらワックスの事を聞いてみて下さい。あなたは、彼らからの確かな助言を得ることができるでしょう。もし彼らになかなか出会えないようでしたら、気軽にお問合せ下さい。

push you!! COSLABO WAX

POWDER SPECIAL WAX



アイロン設定 70°

CL1029
MAGIC
2,600 円 + 税 60g
-3℃ ~ 極寒
生塗可能



CL1007
BASE+TOP
1,600 円 + 税 60g
-3℃ ~ 極寒
生塗可能



CL1008
DRY-SP
1,800 円 + 税 60g
-8℃ ~ 極寒
※生塗不可

全く新しいパウダーワックスです。パウダーワックス（低温用ワックス）は、硬くアイロンで溶けにくい素材が多いですが、このワックスはアイロンで溶けやすく、固まると硬くなります。アイロンの設定は75°くらいでOK。ソールも焦がしにくく、塗りやすく、定着しやすいです。硬い素材なのに融点が高い、そんな魔法のようなワックスです。

コスラボの歴史の中で、最も重宝されるワックスです。極寒時は滑走ワックスとして、-3~-13では「TOP」のベースワックスとして使用できます。極寒の山頂から駐車場まで、変わらない浮力をあなたの板に与えてくれるでしょう。シーズン中、最も頼れる専問間違いなし！！

-20°の極寒の雪の結晶にも負けません。ハイシーズンの北海道や東北で、その実力を発揮するでしょう。非常に硬いので部屋を暖めてワックスする事をお勧めいたします。本当に塗りにくいです。ですが、誰よりも板を走らせるには、そんなちょっとした努力が必要です。ソールを焦がさないように、アイロンは常に動かして下さい。


BRUSH



CL2042
STEEL BRUSH 毛足 18mm

非常に強く強い毛先でストラクチャー内の汚れや余分なワックスを掻き出します。滑走後のクリーニング時や、低温ワックスの荒仕上げに最適です。

4,500 円 + 税



CL2043
BRONZE BRUSH 毛足 11mm

主にクリーニング時に使用します。クリーナーと一緒に使用して下さい。汚れをしっかりと落とさないと化粧のノリも悪くなります。


3,400 円 + 税



CL2044
BOA BRUSH 毛足 8mm

スクレーピング後の荒仕上げに使用します。ストラクチャー内の余分なワックスをこれで掻き出して下さい。仕上げまでもう少しです。


3,600 円 + 税



CL2045
NYRON BRUSH 毛足 10mm

仕上げ用です。とにかくコスって下さい。滑走面が輝き始めます。休まずコスって下さい。

2,300 円 + 税



CL2046
HORSE BRUSH 毛足 6.5mm

最後の仕上げ用です。今までの工程でできたワックスのカスをこのブラシで掃き掃除しましょう。どんどんカスが出てくるはずですよ。

2,900 円 + 税